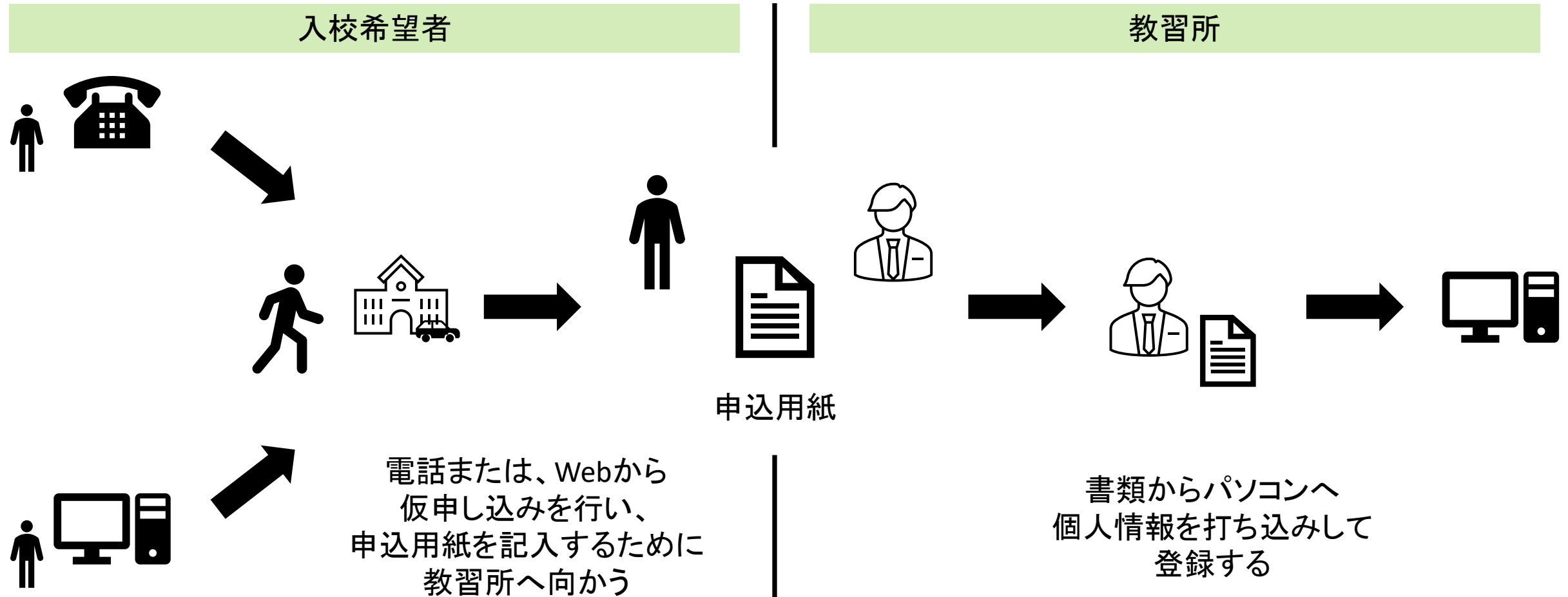


SignDSを導入すると、

申込の業務を電子化

できます

＜一般的な申込手続き＞



＜ SignDSを利用した申込手続き ＞

入校希望者

自宅PCまたは
スマホから



- ・希望車種
- ・希望入校日
- ・個人情報
- ・免許証や保険証の写真
- ・住民票の写真

教習所

インターネット回線に
接続しているPCから



データをチェックして
教習所システムに
登録する



SignDSによって無くなること軽減されること

お客様が来校する回数

SignDSによって無くなること軽減されること

お問い合わせの電話

SignDSによって無くなること軽減されること

受付窓口での入校案内

SignDSによって無くなること軽減されること

申込書のお渡し

SignDSによって無くなること軽減されること

入校日の住民票の取り直し

SignDSによって無くなること軽減されること

申込用紙からPCへの入力作業

SignDSを導入すると、

申込の管理を一元化

できます

申込の管理を一元化

教習所

申込内容の確認
受付完了ボタンを
選択する



入金額の確認
振込完了ボタンを
選択する

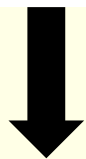


申込 >>

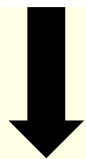
受付処理 >>

入金確認 >>

入校



受付待ちメール
・完了メールまで待機



受付完了メール
・振込依頼
・入校案内



振込



入金確認メール



入校

入校希望者

教習所



申込 >> 受付処理 >> 入金確認 >> 入校

申込のステータス(状況)が1画面で確認可能

営業 / 受付 / 経理 / 社長

全員が共有できる

SignDSによって無くなること軽減されること

ファイルから申込書類を調べる

SignDSによって無くなること軽減されること

入金漏れ

SignDSによって無くなること軽減されること

説明内容のばらつき

SignDSによって無くなること軽減されること

伝え忘れ

SignDSによって無くなること軽減されること

請求書の作成